

Enlever toutes les pièces du carton, les organiser selon les numéros de pièce indiqués sur la liste et vérifier les quantités.

ÉTAPE 1 Fixer le Siège (2) au Dossier (1) à l'aide d'une Vis Longue (7), une Rondelle Élastique (9) et une Rondelle Plate (10). **NE SERRER PAS COMPLÈTEMENT LE VIS.**

ÉTAPE 2 Fixer le Bras Gauche (3L) à l'aide de quatre Vis Longues (7), quatre Rondelles Élastiques (9) et quatre Rondelles Plates (10). **NE SERRER PAS COMPLÈTEMENT LES VIS.**

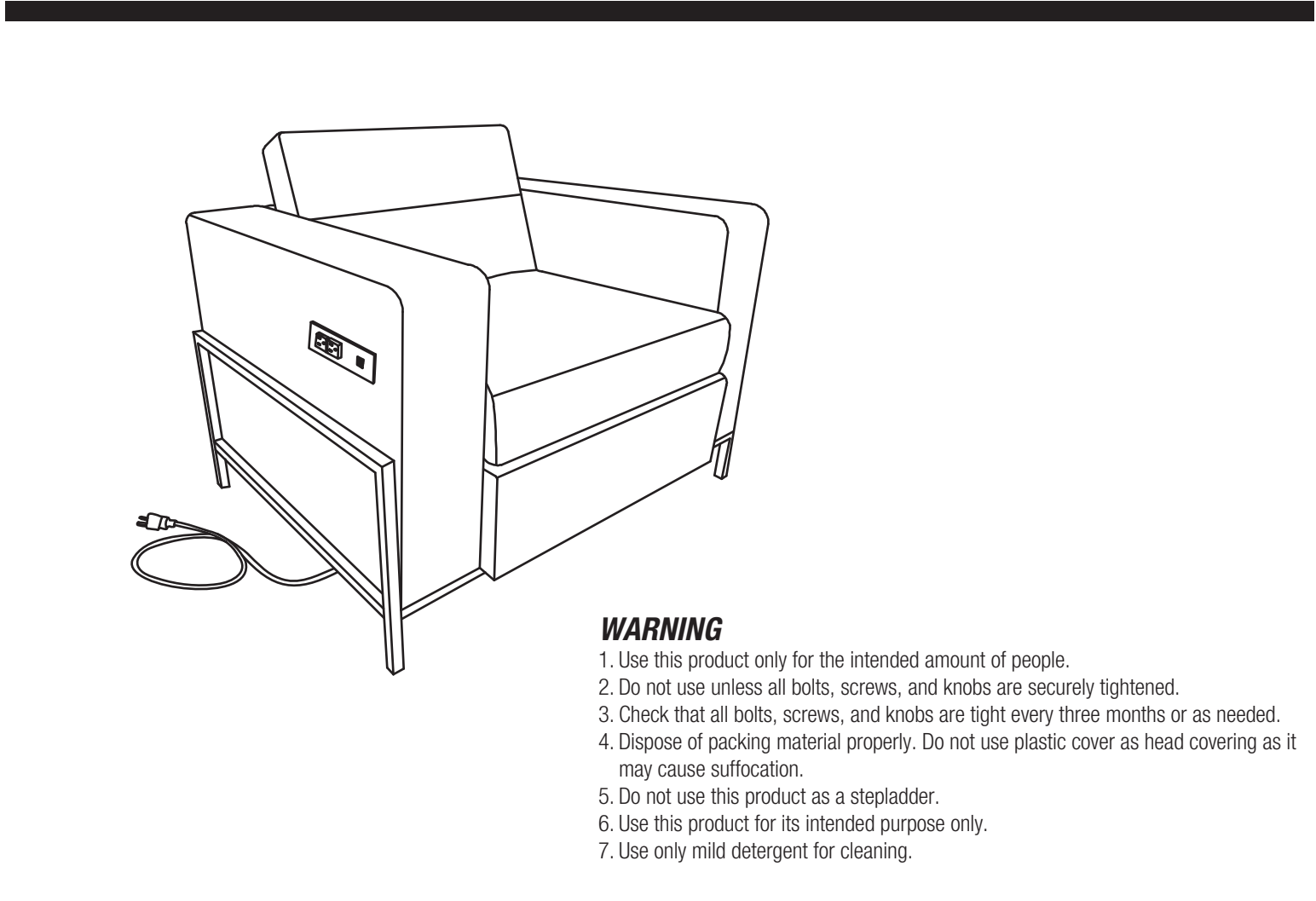
ÉTAPE 3 Fixer le Bras Droite (3R) à l'aide de quatre Vis Longues (7), quatre Rondelles Élastiques (9) et quatre Rondelles Plates (10). **SERRER COMPLÈTEMENT TOUTES LES VIS DES ÉTAPES 1-3.**

ÉTAPE 4 Connecter les Cadres des Bras (12) aux Barres (13). Fixer les Barres à l'aide de quatre Vis Courtes (6). Retournez le cadre et fixer le Siège (2) à l'aide de quatre Vis Moyenne (8).

ATTENTION : VÉRIFIER QUE TOUTES VIS SONT BIEN SERRÉES AVANT D'UTILISER LE FAUTEUIL.

ÉTAPE 5 Placer le Coussin de Siège (5) et le Coussin de Dossier (4) sur le fauteuil comme indiqué.

PIÈCE	QTÉ
1. Dossier	1
2. Siège	1
3. Bras (3L et 3R)	2
4. Coussin de Dossier	1
5. Coussin de Siège	1
6. Vis Courte	4
7. Vis Longue	9
8. Vis Moyenne	4
9. Rondelle Élastique	9
10. Rondelle Plate	9
11. Clé Allen (non montré)	1
12. Cadre de Bras	2
13. Barre.	2



WARNING

1. Use this product only for the intended amount of people.
2. Do not use unless all bolts, screws, and knobs are securely tightened.
3. Check that all bolts, screws, and knobs are tight every three months or as needed.
4. Dispose of packing material properly. Do not use plastic cover as head covering as it may cause suffocation.
5. Do not use this product as a stepladder.
6. Use this product for its intended purpose only.
7. Use only mild detergent for cleaning.

WORK SMART LIMITED WARRANTY

Work Smart chairs are warranted from the date of purchase against failure due to material and workmanship as follows:

- 15 Years on all non-moving metal parts.
- 5 Years on component parts including Control mechanisms, pneumatic cylinders, wood, plastic parts, base and casters.
- 3 Years on upholstery fabric and foam against wear and deterioration.
- Leather is not warranted against routine scratching and scuffing, as leather is subject to minor blemishes in use.

To make a warranty claim, contact Parts Department. Provide model number, proof of purchase, description of the problem and obtain return authorization. At it's option Office Star Products will:

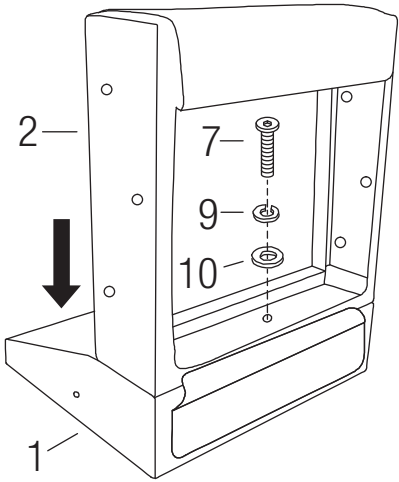
- (a) Supply compatible components of current manufacture.
- (b) Repair the customer's component. The customer must prepay freight on any components returned to the factory. Return freight on components still in warranty will be paid by Office Star Products.

**All warranties are limited to the original purchaser for normal commercial usage defined as a standard forty hour work week by persons weighing 275 lbs. or less. The BC9601 is for persons weighing 300 lbs. or less. The BC9602 is for persons weighing 400 lbs. or less. The BC9603 is for persons weighing 500 lbs. or less. This warranty will not cover labor, freight or damage from misuse, abuse, negligence, alteration, accident, vandalism, rusting, acts of nature or any other event beyond the control of Office Star Products. The warranty does not cover cosmetic damage that may result from normal use. Liability for incidental or consequential damages is excluded. The user assumes all risk of injury resulting from use of this product. When usage is more than 40 hours per week, a two year warranty on all parts applies. Fabric is warranted for one year. This warranty gives you specific legal rights, and you may also have other rights which vary from state to state.*

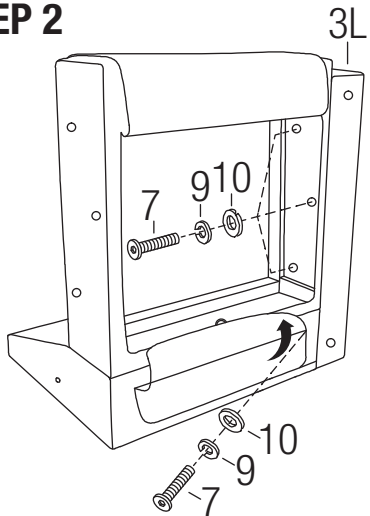
All Work Smart chairs are built to meet or exceed ANSI BIFMA standards.

Our quality standards are among the highest in the industry. Sometimes, no matter how hard we try, there are times when parts are damaged or missing. Our Parts Department will do everything possible to promptly remedy the problem. Contact us via e-mail parts.department@officestar.net, by Fax 1-909-930-5629, or toll free parts number 1-800-950-7262, Monday through Friday 8:00 a.m. - 3:30 p.m. Pacific Time.

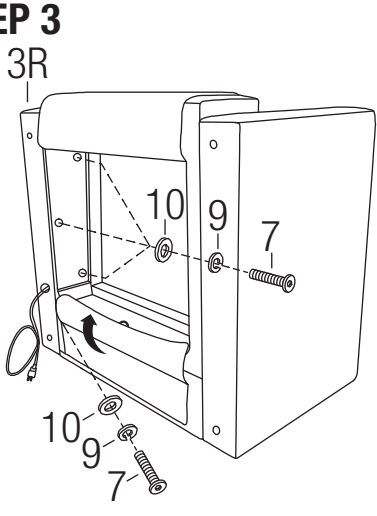
STEP 1



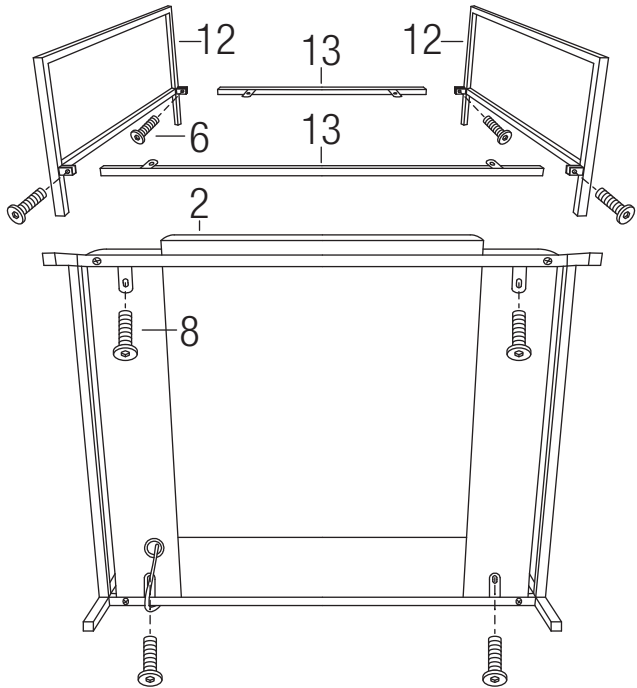
STEP 2



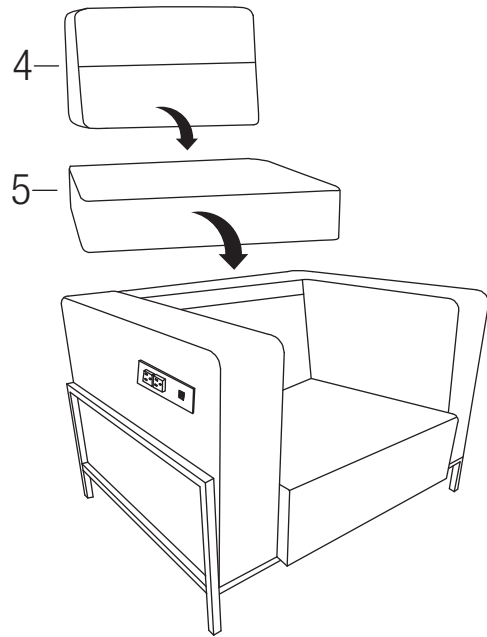
STEP 3



STEP 4



STEP 5



Remove all parts from carton, separate by part numbers indicated on parts list, and verify part quantities.

STEP 1 Attach Seat (2) to Backrest (1) using one Long Screw (7), one Lock Washer (9), and one Flat Washer (10). **DO NOT FULLY TIGHTEN SCREW.**

STEP 2 Attach Left Arm (3L) using four Long Screws (7), four Lock Washers (9), and four Flat Washers (10). **DO NOT FULLY TIGHTEN SCREWS.**

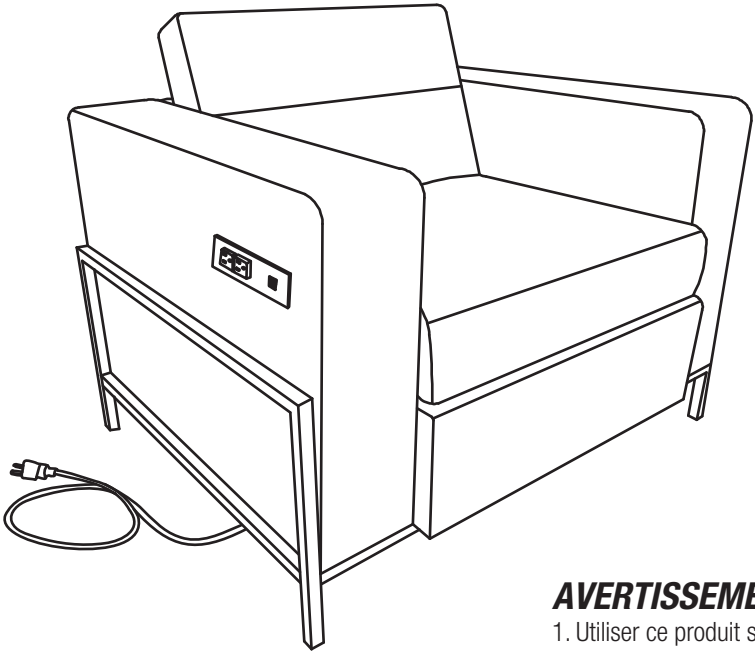
STEP 3 Attach Right Arm (3R) using four Long Screws (7), four Lock Washers (9), and four Flat Washers (10). **FULLY TIGHTEN ALL SCREWS FROM STEPS 1–3.**

STEP 4 Connect Arm Frames (12) to Crossbars (13). Secure Crossbars using four Short Screws (6). Turn frame over and attach Seat (2) using four Middle Screws (8).

ATTENTION: MAKE SURE ALL SCREWS ARE FULLY TIGHTENED BEFORE USING ARMCHAIR.

STEP 5 Place Seat Cushion (5) and Backrest Cushion (4) onto armchair as shown.

PART	QTY
1. Backrest	1
2. Seat	1
3. Arms (3L & 3R)	2
4. Backrest Cushion	1
5. Seat Cushion	1
6. Short Screw	4
7. Long Screw	9
8. Middle Screw	4
9. Lock Washer	9
10. Flat Washer	9
11. Allen Key (not shown)	1
12. Arm Frame	2
13. Crossbar	2



AVERTISSEMENT

1. Utiliser ce produit seulement pour le nombre de personnes pour lequel il a été conçu.
2. Ne pas utiliser à moins que toutes les vis, boulons et boutons soient resserrés.
3. Vérifier à tous les trois mois ou au besoin que toutes vis, boulons et boutons sont resserrés.
4. Éliminer les matériaux de conditionnement d'une manière convenable. Ne pas utiliser la couverture en plastique pour couvrir la tête à cause du risque d'étouffement.
5. Ne pas utiliser ce produit comme un escabeau.
6. Ce produit ne doit servir qu'à l'usage pour lequel il a été conçu.
7. N'utiliser qu'un détergent liquide doux pour le nettoyage.

GARANTIE LIMITÉE WORKSMART

Les fauteuils Work Smart sont garantis à compter de la date d'achat contre les défaillances entraînées par des vices de matériaux et de fabrication comme suit :

- Garantie de 15 ans sur toutes les pièces métalliques non mobiles.
- Garantie de 5 ans sur les pièces, dont le mécanisme de commande, le vérin pneumatique, le bois, les pièces en plastique, la base et les roulettes.
- Garantie de 3 an sur le tissu d'ameublement et la mousse contre l'usure et la détérioration.
- Nous ne pouvons pas mériter le cuir contre le grattement de routine et érafler, comme tout cuir est sujet aux défauts mineurs dans l'usage.

Pour faire une réclamation de garantie, contacter le service des pièces. Fournir le numéro de modèle, preuve de paiement, et une description du problème.

À sa discrétion, Office Star Products:

- (a) fournira des pièces compatibles de produits courants
- (b) réparera la pièce du client. Le client doit payer d'avance les frais de transport de toute pièce retournée à l'usine. Les frais de transport de retour pour des pièces encore sous garantie seront payés par Office Star Products.

**Toutes les garanties sont limitées à l'acheteur original et à l'usage commercial normal défini comme l'usage pendant une semaine de travail standard de quarante heures par des personnes pesant 275 lb ou moins. Le BC9601 est pour des personnes pesant 300 lb ou moins. Le BC9602 est pour des personnes pesant 400 lb ou moins. Le BC9603 est pour des personnes pesant 500 lb ou moins. Cette garantie ne couvre pas la main d'oeuvre, le transport ou les dégâts entraînés par la mauvaise utilisation, la négligence, la modification, les accidents, le vandalisme, la rouille, les catastrophes naturelles ou tout autre événement indépendant de la volonté Produits Office Star. La garantie ne couvre pas des dégâts superficiels qui pourraient se produire au cours de l'utilisation normale. La responsabilité de dommages indirects ou accessoires est exclue. L'utilisateur accepte tout risque de blessure résultant de l'utilisation de ce produit. Si l'usage dépasse 40 heures par semaine, une garantie de deux ans sur toutes les pièces est applicable. Le tissu est garanti pendant un an. Cette garantie vous accorde des droits spécifiques reconnus par la loi, et vous pouvez avoir d'autres droits qui varient d'un état et d'une province à l'autre.*

Tous les fauteuils Work Smart répondent ou dépassent les normes ANSI BIFMA.

Nos normes de qualité sont parmi les plus élevées de l'industrie. De temps en temps, malgré nos efforts, il arrive que des pièces soient endommagées ou manquantes. Notre département de pièces fera tout son possible pour régler le problème promptement. Contactez-nous par courriel à Parts.Canada@officestar.net, par télécopie à 905-761-1296 ou à notre numéro sans frais pour le service des pièces à 866-382-9998, du lundi au vendredi de 8h00 à 15h30, heure de l'Est.