

木ネジ取り付け位置_計測定規

マグネット & ウォール包丁ホルダー タワー W35

取扱説明書

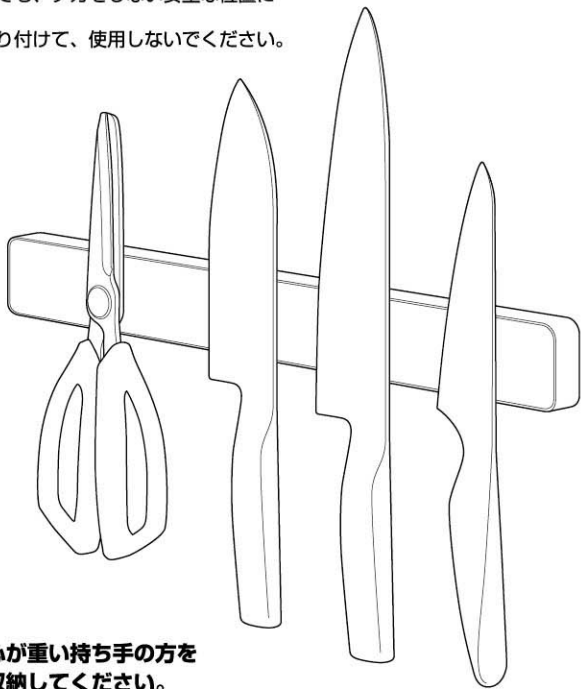
この度は、当社製品をお買い上げいただき、誠にありがとうございます。ご使用前に下記の注意をよく読み、正しい方法でご使用ください。なお、この説明書はお読みになった後も大切に保管してください。

品番 05201:WH 05202:BK

■マグネット取り付け方法

マグネットが付く壁面へ、水平に取り付けてお使いください。

- ※扉など開閉をする場所や、移動・振動するような固定されていない壁面には取り付けしないでください。
- ※万が一包丁が落ちた場合でも、ケガをしない安全な位置に取り付けてください。
- ※製品を縦向き状態に取り付けて、使用しないでください。



図のように、包丁は重心が重い持ち手の方を下向きにして、垂直に収納してください。

- ※包丁脱着の際は落下・ケガに十分ご注意ください。
- ※包丁を重ねた状態や、先端部分で収納しないでください。
- ※濡れた状態のものは収納しないでください。

× 使えない壁面

タイル・木・大きな凹凸のある壁・ガラス・銅板を利用していない壁面・扉など開閉をする壁面・移動可能で固定されていない壁面

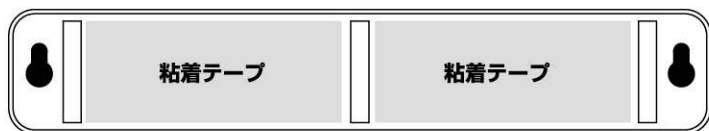
■粘着テープ取り付け方法

① 粘着シールを貼る本体裏面・設置面の汚れ、水あか、水分、油分などをしっかりふき取り、乾かします。

※ご使用前に取り付け面を必ずきれいにふき取り、乾燥させてください。汚れ、水あか、水分、油分などがついていると接着しません。

② 粘着シールの粘着面に付いている保護シールを片面のみはがします。本体裏面の図の位置に貼り、空気を抜くように押し付けます。

※接着面に手が触れないよう保護シールをはがしてください。



③ もう片面の保護シールをはがし、設置する壁面へ水平に取り付けます。3秒ほど空気を抜くように強く押し付け、しっかり密着させます。

- ※取り付け後は定着させるために、24時間おいてからご使用ください。
- ※はがす際に、シールの跡が残ったり、塗装をはがれたりする場合があります。跡が残っても差支えない所に取り付けてください。
- ※貼り直しや接着面に触れたりすると接着力が低下します。
- ※気温が10℃以上の時に使用してください。10℃未満の場合はテープと接着面をドライヤーで温めてください。
- ※はがす際はカッターナイフなどを差し入れてテープを切ってください。はがす際に手や指などを切らないよう十分にご注意ください。
- また、壁などにキズがつく恐れがありますのでご注意ください。

○ 取り付け可能な壁面（光沢のある平らな面）

本品の接着面よりも大きい平らな面・タイル・ステンレス・プラスチック面・金属塗装面・化粧合板

× 取り付けできない壁面

本品の接着面より小さい面・土壁・漆喰・砂壁・モルタル・コンクリート・すりガラス・凹凸のある面・ざらつきのある面・湾曲面・溝や模様のある面・プリント合板・壁紙などのクロス面（塩化ビニール樹脂・布製・紙製）ふっ素や防カビ加工がしてある面・レンジヤストープなど高温になる面・扉など開閉をする壁面・移動可能で固定されていない壁面

■木ネジでの取り付けについて ※+ドライバーをご用意ください。

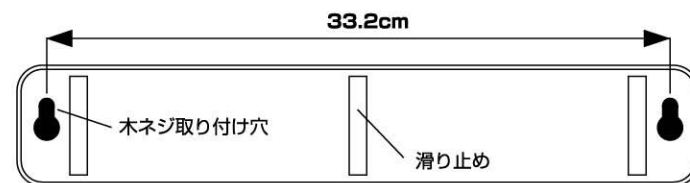
① 説明書上部記載の木ネジ取り付け位置_計測定規を壁へ水平に押し当てて、0 と 33.2 の位置にキリ等で下穴を2か所あけてください。

- ※木ネジを使用した場合、壁に3mmほどの穴があきますので、穴跡が残っても差支えない所に取り付けてください。
- ※木ネジ破損の原因になるため電動ドライバーでの取り付けはお避けてください。
- ※壁の厚みはベニヤ板で10mm以上必要です。
- ※3mm程度のベニヤ板を挟んだ空洞の構造には取り付けられません。
- ※取り付けの際は木ネジのきくところに取り付けてください。

② 下穴に木ネジ2本をねじ込みます。その際、木ネジの頭を5mmほど出しておきます。

③ ねじ込んだ木ネジの頭部分を、本体の取り付け穴部分に差し込み、下へスライドさせてしっかり固定させます。

- ※壁面取り付け後、製品にガタつきや固定力が弱い場合は、木ネジの締め付け具合をしっかりと固定されるまで調節してください。
- ※取り付け部の強度および木ネジのききめが充分かを時々確認し、ぐらついてきた場合は、他の場所に取り付け直してください。
- ※包丁などを外す際は、上に持ち上げるように外さないでください。
- ※製品が壁から外れて落下・ケガ・破損の恐れがあります。

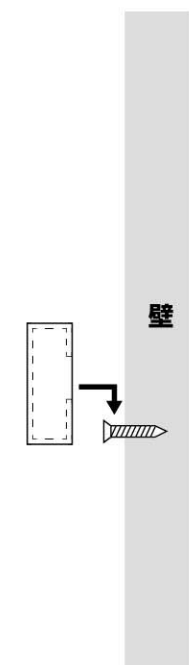
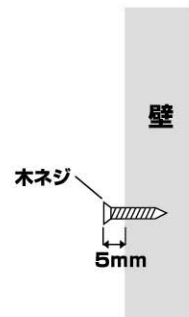


○ 取り付け可能な壁面

板壁・柱・プリント合板（裏側に水平にサンがある場所）

× 取り付けできない壁面

石こうボード・しっくい・モルタル等のもろい壁・10mm未満の薄い板壁・コンクリート・鉄骨・ブロックレンガ等のかたい壁・タイルおよびタイルの目地等・扉など開閉をする壁面・移動可能で固定されていない壁面



警告

マグネット面をペースメーカー等の電子医療機器に近づけることは、動作を損なう恐れがあり、大変危険です。
電子機器・磁気媒体（PC・スマートフォン・磁気カード）に近づけるとデータ破損、磁化されて使用できなくなることがありますので、ご注意ください。

△ 使用上のご注意

- ※転倒・落下・ケガ・破損・変形・変色・接着面のキズ・錆等の原因となりますので、以下の点にはご注意ください。
- 製品本来の用途以外での使用はお止めください。
- マグネットが付く凸凹のない平らな面に貼り付けてください。
- 設置後、製品の背面が壁面に接着し、しっかり固定され安定しているか、ご確認の上ご使用ください。
- 製品を移動させる際は、引き摺って接着面等を傷つけないように注意してください。
- 殺菌力のある強い酸性、アルカリ性の薬品を多量に含む液体・アルコール類・石油類・除光液・香水・薬用ソープ・粘度の高いもの・粒状のものが混合されている液体・柑橘類の皮に含まれるテルペンや油脂などは変質することがありますので使用しないでください。
- ものを収納する際は、重心の偏りのないようバランスよく収納してください。
- ものを収納した状態で、移動させないでください。
- サイズや形状によっては収納できないものもあります。

- 貴重品・壊れやすいものは収納しないでください。
- 耐荷重以上の物は絶対に収納しないでください。
耐荷重制限内でも、大きな衝撃により製品が落下し、ケガや破損の原因になることがありますのでご注意ください。
- 耐荷重・接着力は設置面の表面加工・材質・状態・塗装・強度・環境などによって多少異なります。
- 天災などの不可抗力やお客様のご使用上の不注意・修理・改造による故障・ケガ・損壊につきましては責任を負いかねますのでご了承ください。
- 直射日光や火が直接あたる場所や、高温になる所では使用しないでください。
- お子様のお手の届かないところに取り付けてください。

お手入れ方法

- 製品に付いた汚れは、中性洗剤などを浸した柔らかな布などで汚れを落とした後、柔らかな布で洗剤液を軽くふき取り、自然乾燥させてください。
- タワシ・磨き粉等でごするとキズの原因となりますのでご注意ください。
- シンナー・ベンジン等の薬品は塗装を傷めますので、ご使用はお避けください。
- 錆・カビ・ヌメリを防ぐために、こまめなお手入れをおすすめします。
- 熱湯、アルコール消毒、漂白剤、水への浸け置きはお避けください。
- 食器洗い乾燥機・熱湯で洗浄しないでください。

- 商品サイズ 約W35×D1.7×H4cm
- 品質表示 本体：ABS樹脂 マグネット 滑り止め：シリコーン
- 付属品 木ネジ×2 壁面用粘着テープ×2
- 耐荷重 約2kg
- 耐熱温度 100℃ / 耐冷温度 -40℃
- 収納可能数 1本あたり約300gの包丁6本以内を目安としています。
- 取り付け可能な壁面 マグネットが付く平らな面・スチール壁面
- 粘着テープ：本品の接着面よりも大きい平らな面・タイル・ステンレス・プラスチック面・金属塗装面（光沢のある平らな面）
- 木ネジ：柱・板壁・プリント合板（裏側に水平にサンがある場所）

お客様相談室 <https://www.yamazitsu.co.jp>
0800-100-4560 (10:00~17:00 土・日・祝祭日を除く)

山崎実業株式会社
〒639-1064
奈良県生駒郡安堵町窪田851-1



※製品の仕様・外観は品質改善の為予告無く変更する事があります。

DESIGNED IN JAPAN / MADE IN CHINA

PRODUCT NUMBER	05201:WH 05202:BK
----------------	-------------------

EN/ Tower Magnetic Wall Knife Rack SIZE 13.8" w x 0.7" d x 1.6" h 35w x 1.7d x 4h cm MATERIAL ABS Resin , Magnet , Silicone , Made in China. Designed in Japan.	FR/ Tower Porte-couteau Mural Magnétique TAILLE 35w x 1.7d x 4h cm MATÉRIEL Résine ABS , Aimant , Silicone , Fabriqué en Chine. Conçu au Japon.	DE/ Tower Magnetischer Messerhalter Zur Wandmontage GRÖSSE 35w x 1.7d x 4h cm MATERIAL ABS Kunststoff , Magnet , Silikon , In China hergestellt. Entworfen in Japan.
ES/ Tower Estante De Pared Magnético Para Cuchillos TAMAÑO 35w x 1.7d x 4h cm MATERIAL Resina ABS , Imán , Silicona , Hecho en China. Diseñado en Japón.	JP/ マグネット & ウォール包丁ホルダー タワー W35 SIZE 35w x 1.7d x 4h cm MATERIAL 本体:ABS樹脂 マグネット 滑り止め:シリコーン Made in China. Designed in Japan.	



www.theyamazakihome.com
Imported by:
YAMAZAKI EUROPE GmbH / Immermannstr. 33, 40210 Düsseldorf, Germany
YAMAZAKI USA Inc. / 67 West St, Brooklyn, NY 11222 United States
YAMAZAKI Co., Ltd. / 奈良県生駒郡安堵町窪田851-1