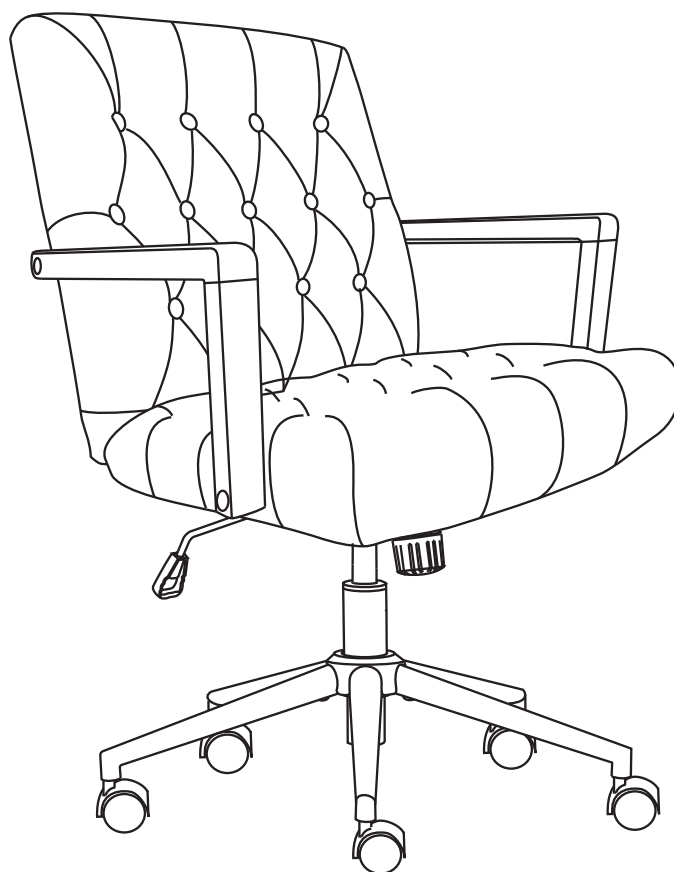


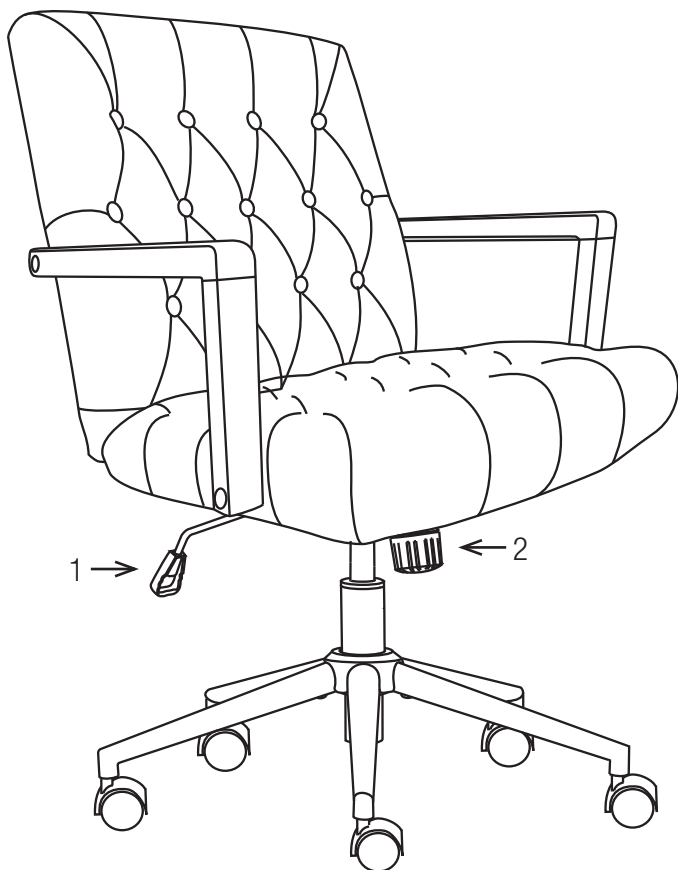
WLM

CHAISE DE BUREAU



Instructions de montage – Important:

Déballez soigneusement le colis et identifiez chaque composant avant de tenter un montage. Référez-vous à la liste des pièces jointe. Veuillez prendre soin lors du montage de l'unité et posez toujours les pièces sur une surface propre et lisse. Si vous avez besoin d'assistance en ce qui concerne le montage, les pièces ou si vous souhaitez recevoir des informations sur d'autres produits, veuillez visiter notre site Web: www.officestart.net, ou écrivez-nous par courriel ou par la poste.



CARACTÉRISTIQUES

• RÉGLAGE PNEUMATIQUE DE LA HAUTEUR DU SIÈGE

Pour élever le siège, enlever toute pression du siège et lever le levier (1). Pour baisser le siège, s'asseoir sur le fauteuil et lever le levier (1).

NOTE: Il est normal que le siège s'affaisse légèrement sous le poids du corps.

• RÉGLAGE DE L'INCLINAISON VERROUILLABLE

Pour un confort individuel, cette chaise a été équipée d'un réglage qui permettra à l'utilisateur de modifier la tension de la fonction d'inclinaison. Tournez le bouton (2) dans le sens des aiguilles d'une montre pour augmenter la tension et dans le sens inverse des aiguilles d'une montre pour diminuer ou relâcher la tension. Pour verrouiller, remettez le fauteuil en position verticale et poussez le levier (1) vers l'intérieur. Pour déverrouiller, tirez le levier (1) vers l'extérieur.

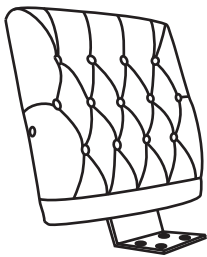
NOTE: Veillez à ne pas desserrer complètement le bouton de réglage de l'inclinaison.

1. Ne pas utiliser ce produit à moins que toutes les vis et tous les boulons soient resserrés.
2. Vérifier à tous les trois mois ou au besoin que toutes les vis et tous les boulons sont resserrés..
3. Éliminer les matériaux de conditionnement d'une manière convenable. Ne pas utiliser la couverture en plastique pour couvrir la tête à cause du risque d'étouffement.
4. Ne pas utiliser ce produit comme un escabeau.
5. Ce produit ne doit servir qu'à l'usage pour lequel il a été conçu.
6. **POUR USAGE INTÉRIEUR ET RÉSIDENTIEL SEULEMENT.**

GARANTIE LIMITÉE

OSP Home Furnishings® garantit à l'acheteur original que ce produit sera exempt de tout défaut de pièces et de main d'oeuvre tel que décrit ci-dessous. OSP Home Furnishings® réparera ou remplacera, à sa discrétion, sans frais à l'acheteur original seulement, les produits ou les pièces défectueux/défectueuses durant une période d'un (1) an à compter de la date d'achat. Les pièces de rechange ne peuvent être fournies que lorsque celles-ci sont disponibles. Les pièces d'articles discontinués peuvent ne pas être disponibles. Cette garantie est effective pour la période de temps applicable à compter de la date d'achat indiquée sur votre reçu de vente original. Cette garantie est votre seul recours pour les défauts de produits et exclut les défauts liés à ou découlant d'un abus ou d'une mauvaise utilisation d'un produit, à l'utilisation d'une modification, ou d'accessoires, d'un produit, et aux produits ou pièces utilisés, entretenus ou installés contrairement aux directives d'installation, d'entretien ou autres applicables de l'entreprise. Il n'existe aucune autre garantie, expresse ou implicite, autre que celle expressément décrite, y compris, mais sans s'y limiter, toute garantie implicite de qualité marchande ou d'adéquation à un usage particulier. OSP Home Furnishings® ne sera pas tenue responsable des dommages directs ou indirects. Certains États ne permettent pas l'exclusion ou la limitation des dommages accidentels ou consécutifs, et donc les limitations ou exclusions susmentionnées peuvent ne pas s'appliquer à vous. Cette garantie vous donne des droits légaux spécifiques comme vous pouvez également avoir d'autres droits qui peuvent varier d'un État à un autre. Nos normes de qualité sont parmi les meilleures de l'industrie. Parfois, et malgré toutes nos tentatives, il existe des moments où les pièces peuvent être endommagées ou manquantes. Notre service des pièces de rechange fera tout son possible pour remédier rapidement à ce problème. Contactez-nous par courriel parts.department@officestar.net, par télécopieur 1-909-930-5629 ou par téléphone au numéro sans frais du service des pièces 1-800-950-7262, du lundi au vendredi de 8h00 à 15h30, heure du Pacifique. Pour faire une réclamation de garantie, contacter le service des pièces. Fournir le numéro de modèle, preuve de paiement, et une description du problème. À sa discrétion, OSP Home Furnishings®: (a) fournira des pièces compatibles de produits courants (b) réparera la pièce du client. Le client doit payer d'avance les frais de transport de toute pièce retournée à l'usine. Les frais de transport de retour pour des pièces encore sous garantie seront payés par OSP Home Furnishings®.

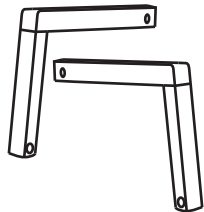
PIÈCES




(A) Dossier (1 PC)



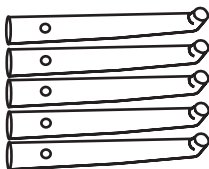
(B) Coussin du Siège (1 PC)




(C) Bras (2 PCS)



(D) Plaque du Siège (1 PC)



(E) Pied (5 PCS)



(F) Base (1 PC)

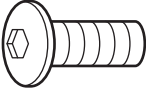
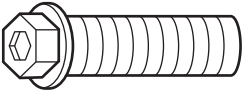
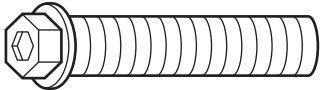
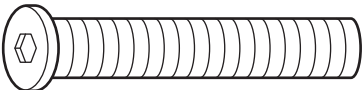




(G) Roulette (5 PCS)

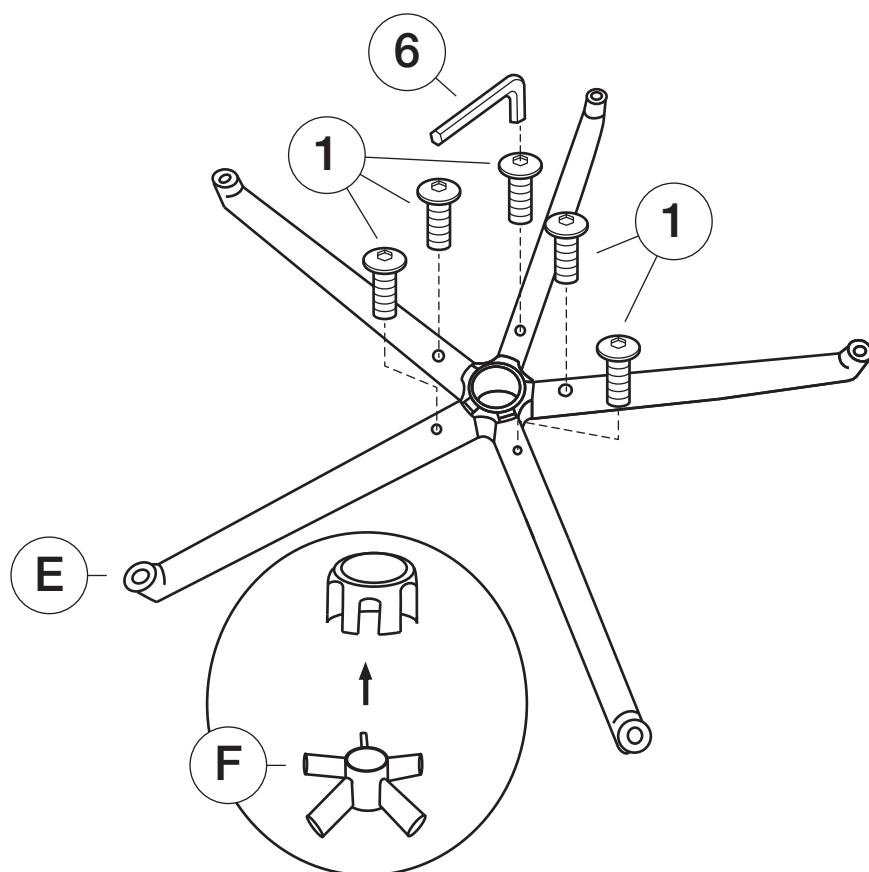


(H) Cylindre Pneumatique (1 PC)

LISTE DU MATÉRIEL

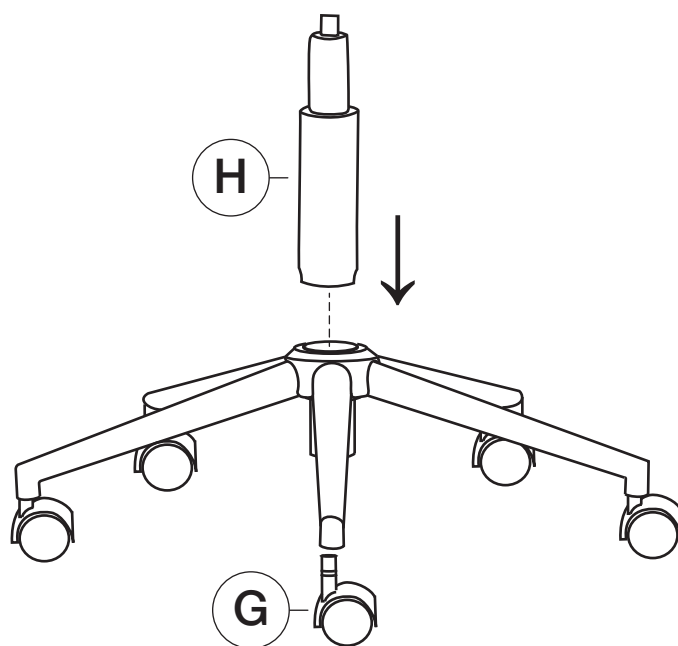
ÉT.	DESSIN	DESCRIPTION	TAILLE	QUANTITÉ
1		Boulon Allen	6mm x 12mm	5 PCS
2		Boulon Allen	8mm x 22mm	2 PCS
3		Boulon Allen	8mm x 32mm	6 PCS
4		Boulon Allen	8mm x 40mm	4 PCS
5		Capuchon en Plastique	(Non Disponible)	4 PCS
6		Clé Allen	M5	1 PC

ÉTAPE 1

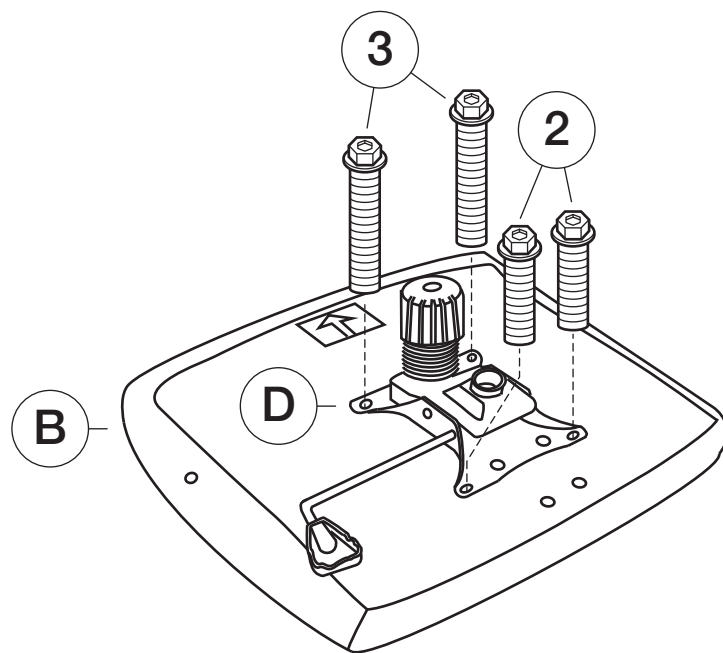


SERREZ COMPLÈTEMENT TOUS LES BOULONS

ÉTAPE 2

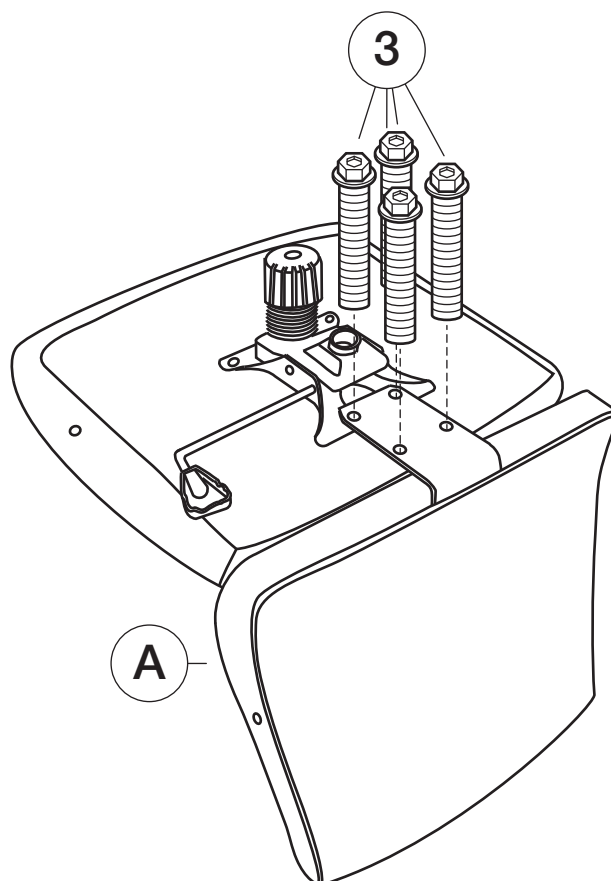


ÉTAPE 3



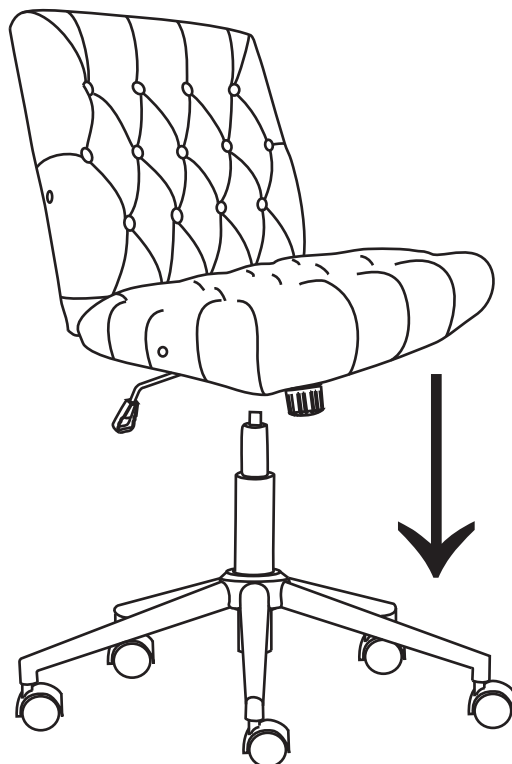
NE SERREZ PAS COMPLÈTEMENT LES BOULONS

ÉTAPE 4

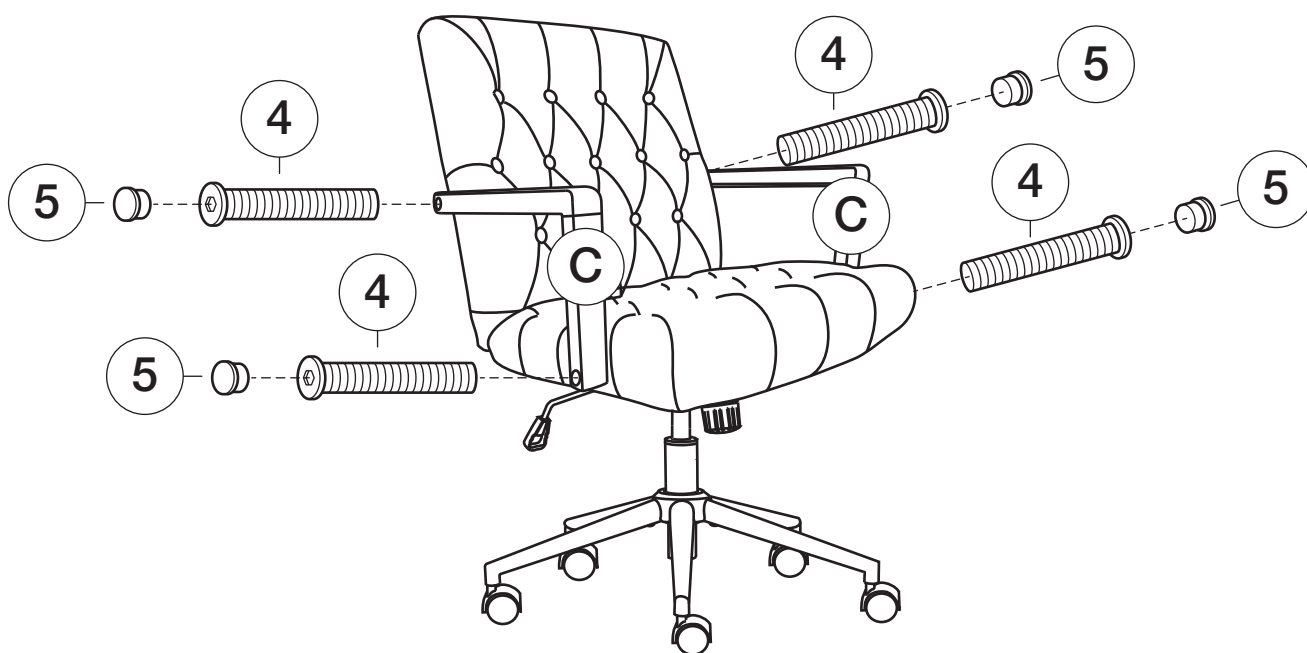


SERREZ COMPLÈTEMENT TOUS LES BOULONS DANS LES ÉTAPE 3 ET 4

ÉTAPE 5



ÉTAPE 6



SERREZ COMPLÈTEMENT TOUS LES BOULONS