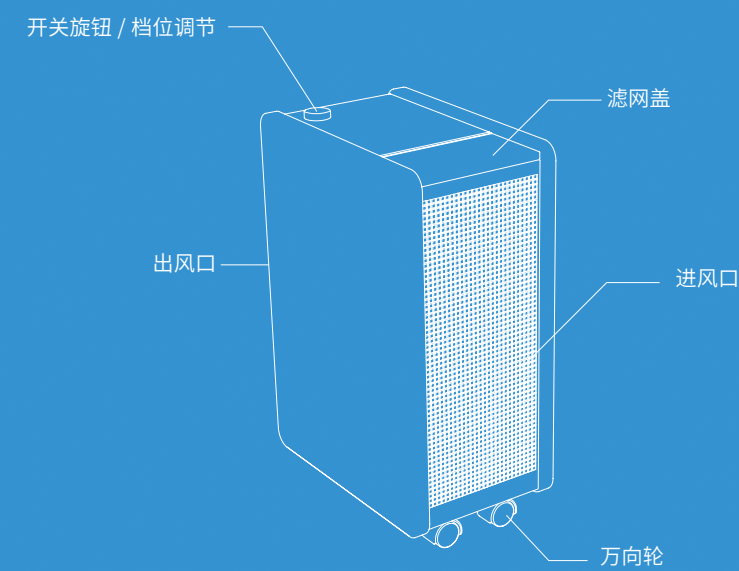




LUFTRUM 空气净化器 AC400

使用手册

了解 LUFTRUM 净化器 AC400



净化器 AC400 详细参数

型号	AC400
颗粒物 CADR	400m³/h
甲醛 CADR	100m³/h
TVOC CADR	100m³/h
尺寸	595*400*245mm
噪音	37~61dB(A)
电源	220V~ 50Hz
额定功率	65W
适用面积	28~48 m²

如何正确使用您的净化器及注意事项

Luftrum 的净化器使用十分简单。该款净化器是一种电器产品，在您第一次使用它之前，请参阅这些使用说明，提高警惕，从而减少火灾、触电和受伤的危险。请记住保修是限制性的，只适用于根据说明正确使用情况。

这台电器不适合体力、感觉能力和智力方面较弱者（包括儿童）、以及缺乏经验和认知范畴人员使用；这些人员如要使用，就必须在负责其安全责任人员的监督或指导下进行操作。

摆放位置应设置在空气自由进出和流通顺畅的位置；与临近物体保持最少 30 厘米的间距，尤其需要确保进风口和出风口不要被物体遮挡。

请监管好儿童的行为，确保他们不随意操作电器。

一旦电源线受损，就必须由厂商或其授权服务人员或类似有资质人员更换，以避免产生危险。

长时间不使用机器时，请拔掉插头，否则易发生因绝缘层老化而触电，或因漏电而引发火灾。严禁在有易燃易爆物品的场所使用该机器。



请勿将机器放置潮湿区如浴室、洗衣房等机器有可能接触到水的地方。请勿将机器靠近热源如电磁炉、壁炉或烤箱；靠近氧气罐等其他易燃品；靠近电子敏感设备如电脑 15cm 范围。



使用时请关闭窗户

在炎热的夏天，如果您打开窗户，空调就不能高效地工作，因为您可以明显感觉到热空气的涌入和冷空气的流出。即便您无法看到受污染的空气流入和洁净的空气流出，在使用净化器时请关闭窗户。



您还必须紧闭房门

正如您在寒冷冬季的夜晚可能将屋子的一部分密闭起来，以保持加热器更有效地运行那样，相对封闭的空间能使您的净化器获得最佳的运行效果。



建议每天 24 小时运行您的净化器

为了获得最佳的效果，您应当每天 24 小时、每周 7 天持续运行 Luftrum 净化器。24 小时不间断运行，能确保持续地为室内供应洁净、健康的空气。

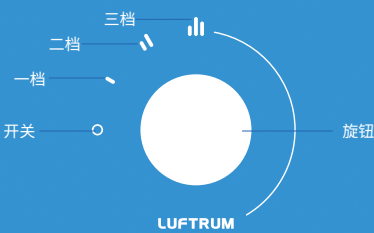
如何使用 您的净化器 AC400

请将电源线插头插入插座或者配电盘。

在最初使用时间里，建议先将产品的风速开到最大，用于过滤室内污染严重的空气。

经过数十分钟后可调至低档运行。

旋钮操作说明



操作说明

开关旋钮：旋钮此键，可设定空气净化器风速为 1 档 ->2 档 ->3 档 ->2 档 ->1 档 -> 关机。


更换滤网

建议半年更换滤网，避免影响机器性能及二次污染。

注意 更换滤网时请停止机器运行，并断开电源。

更换方法如下

- 1. 断开电源，打开顶部的滤网盖，拉起把手，向上提出旧滤网。
- 2. 按正确的方向装入新滤网，接通电源，开启机器运行工作。




产品的维护与保养

LUFTRUM 的净化器采用全新突破设计、高品质材料、完美工艺。为保证您的这台净化机始终处于最佳状态，我们建议对它进行定期的清洁。



01 在开始清洁或维护操作之前，请务必切断这台净化机的电源。



02 在拆卸滤网更换期间，推荐使用真空吸尘器从内部清洁空气入口的格栅。



03 建议用一块柔软、洁净的湿布擦拭本机的外部。



04 严禁用汽油、化学溶剂或腐蚀性材料清洁本机，否则这些药剂可能损伤设备的表面。



05 切勿让异物进入本机的出入风口，否则可能造成触电或本机受损。

注意

切勿擅自维修 LUFTRUM 净化器，也不得擅自调节其中的电气或机械功能。您应当联系当地的经销商或 深圳市瑞松电器有限公司，以了解产品的保修信息。

常见问题 与 故障排查

问题

通电后指示灯不亮，机器不工作

解决方法

1. 检查电源插头是否插好有无松脱现象。
2. 机器底部电源线是否插到位或松脱。

问题

开启机器，室内空气中的 PM2.5 数值没有下降

解决办法

请检查是否撕掉滤网保护膜。

售后服务指南

免费保修政策

1 凡购买 Luftrum 瑞际 产品均可享受深圳市瑞松电器有限公司提供的整机保修 2 年，保修时间自购买发票开具日期起计算。

2. 免费保修条件

能提供有效的购机发票或购机凭证；
能提供《Luftrum 净化器保修卡》，必须在保修期内；
非人为原因造成的故障；
如无法提供有效购机凭证及保修卡，其购买日期按产品合格证上的出厂日期计算。

3. 非免费保修内容

用户因电源电压不稳，不符合国家安全用电标准 (AC220V+10%, 50Hz) 而造成损坏的；
因用户使用不当，保管不善而损坏的；
没有《Luftrum 净化器保修卡》和有效的购机凭证的；
《Luftrum 净化器保修卡》上的型号 / 机身号码与所维修净化器的产品规格标贴上的型号 / 机身号码不符合的；
超过保修期的产品，因不可抗力造成损坏的，例如地震 / 洪水、火灾等。

4. 非免费保修内容

参照国家相关规定《部分商品修理更换退货责任规定》执行。
在 7 天内如果属产品质量问题，可以退、换货；
在 15 天内如果出现产品质量问题，可以换货。

5. 保修期内维修指引

如果您购买的 Luftrum 净化器出现故障，请致电 Luftrum 全国统一客服热线 400-880-3190
产品维修后，如果故障未能彻底排除，您可以拒绝在《Luftrum 净化器维修记录表》上签名；
产品运转正常后，请您在《Luftrum 净化器维修记录表》上签名确认维修内容并提出宝贵意见。如果是企业单位用户，请加盖企业公章。

请在购买本公司产品时立即完整填写此保修卡，并妥善保管。

please complete the form and take care of it!

有任何问题请联系当地经销商或深圳市瑞松电器有限公司

(Any questions please contact local distributors or Shenzhen Luftrum Electric Appliances CO.,LTD.)

全国服务热线：400-880-3190

产品保修卡

Warranty Card

存根联	For Mail
姓名 Name	
地址 Add	
机器型号 Model	
机身编号 Serial number	
购买日期 Date of purchase	
购买商场 Store purchased from	

请在保修时使用此卡

有任何问题请联系当地经销商或深圳市瑞松电器有限公司

Any questions please contact local distributors or Shenzhen Luftrum Electric Appliances CO.,LTD.

全国服务热线：400-880-3190

产品保修卡

Warranty Card

用户联	clients keep
姓名 Name	
地址 Add	
机器型号 Model	
机身编号 Serial number	
购买日期 Date of purchase	
购买商场 Store purchased from	

沿此线剪开



LUFTRUM 瑞际

由 Luftrum 商标持有人瑞典 Wen&New AB 授权出品
深圳市瑞松电器有限公司
深圳市龙华新区观澜环观南路金雄达科技园 D 栋 5 楼
Tel: 400-880-3190