

# ITEM NO.: 193D5511

## 6 PCS PACK DINING SET-TABLE /

### EMSEMBLE SALLE A MANGER 6MCX-TABLE DE SALLE A MANGER

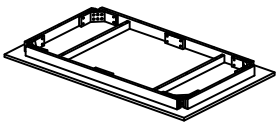

### ASSEMBLY INSTRUCTION / INSTRUCTION D'ASSEMBLAGE





Thank you for purchasing this product. Please take time to read and follow the instructions below. Check that you have all parts and hardware before assembly. Parts apparently missing are often found in the packing materials. If you do not have all the parts listed, have you dealer contact us and they will be sent to you immediately

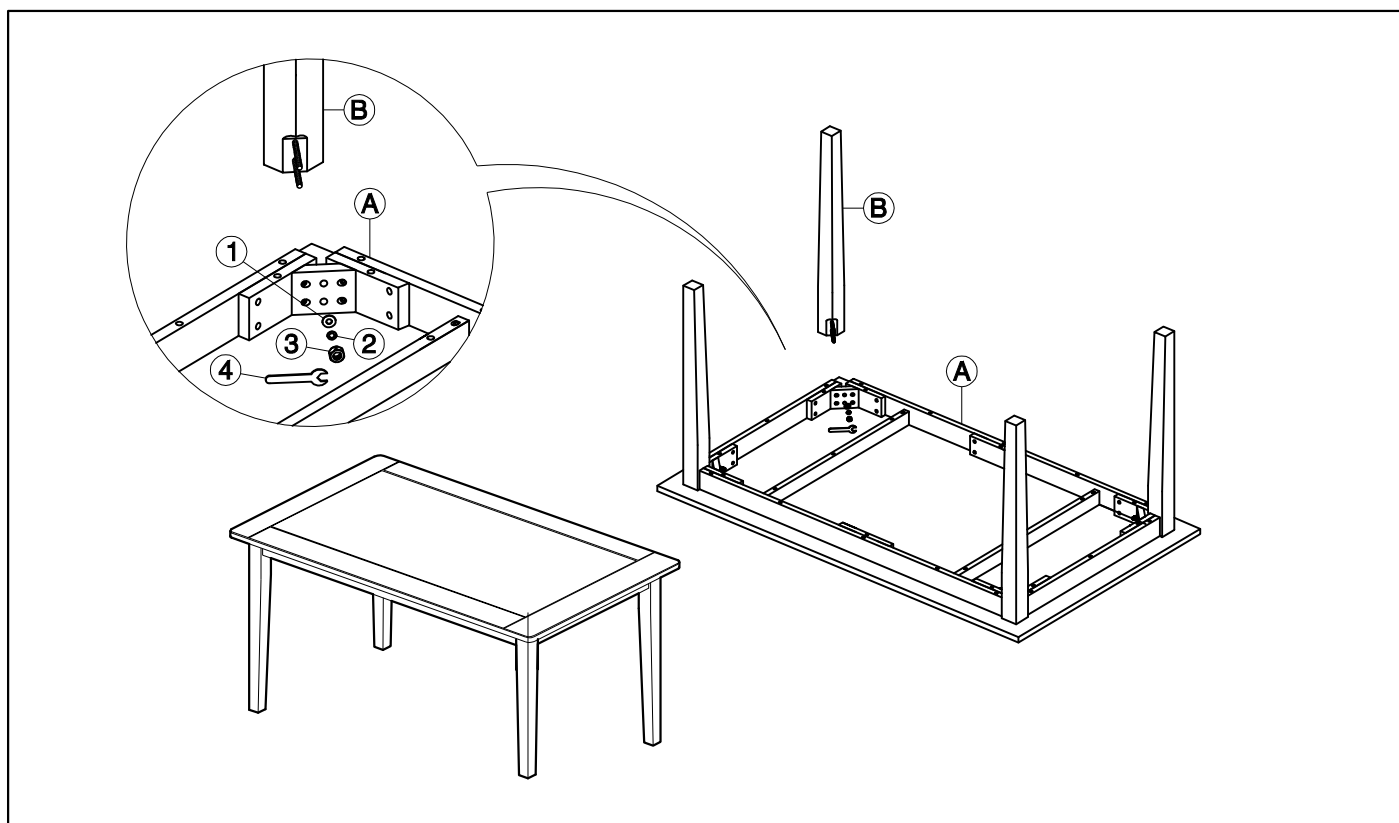
Merci d'avoir acheté ce produit de qualité ,Vérifiez avant le montage que vous avez toutes les pièces et fixations. Les pièces qui semblent manquer se trouvent dans les matériaux d'emballage. Si vous n'avez pas toutes les pièces de la liste, demandez à votre détaillant et nous vous les enverrons immédiatement.

**!** It is recommended to install protective pads under all legs and supports to avoid damage or scratches when placing furniture on a wood floor or other hard surface, and to limit indentation and prevent discoloration if placing on carpet.

**!** est recommandé de placer des coussins protecteurs sous tous les pieds et toutes les bases des meubles pour éviter d'endommager ou d'égratigner les planchers en bois ou autres surfaces dures, et pour limiter l'empreinte et empêcher la décoloration quand les meubles reposent sur la moquette.

| No.      | PARTS LIST   | QTY         |
|----------|--|-------------|
| <b>A</b> | Table Top / Dessus De Table<br> | <b>1PC</b>  |
| <b>B</b> | Table Legs / Pied<br>         | <b>4PCS</b> |

| No.      | HARDWARE LIST   | QTY          |
|----------|---|--------------|
| <b>1</b> | <br>Lock Washer 1/8"x 5/16" Rondelle Plate    | <b>8 PCS</b> |
| <b>2</b> | <br>Flat Washer 1/8"x 5/16"/ Rondelle D'arret | <b>8 PCS</b> |
| <b>3</b> | <br>Nut 3/8"x 5/16" / Noix                    | <b>8 PCS</b> |
| <b>4</b> | <br>Open Wrench 5/16 " / Cle                | <b>1 PC</b>  |



**DO NOT TIGHTEN BOLTS UNTIL COMPLETELY ASSEMBLED.**

**NE PAS SERRER LES BOULONS JUSQU'À CE QUE LE MONTAGE SOIT COMPLETMENT TERMINE**

**MADE IN VIET NAM**

# ITEM NO.: 193D5511

## 6 PCS PACK DINING SET-CHAIR / EMSEMBLE SALLE A MANGER 6MCX-CHAISE

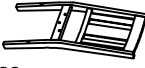



### ASSEMBLY INSTRUCTION / INSTRUCTION D' ASSEMBLANGER


Thank you for purchasing this product. Please take time to read and follow the instructions below. Check that you have all parts and hardware before assembly. Parts apparently missing are often found in the packing materials. If you do not have all the parts listed, have you dealer contact us and they will be sent to you immediately


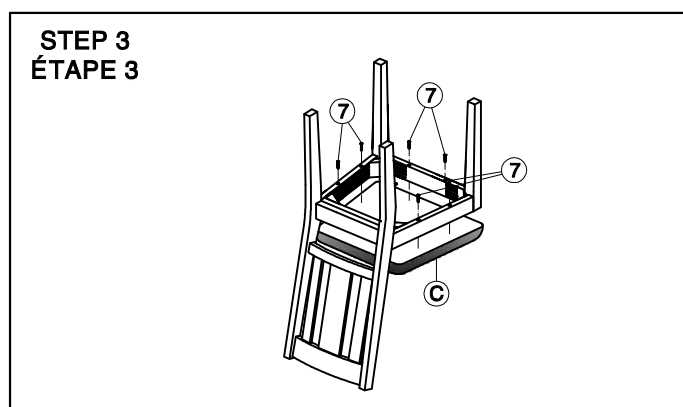
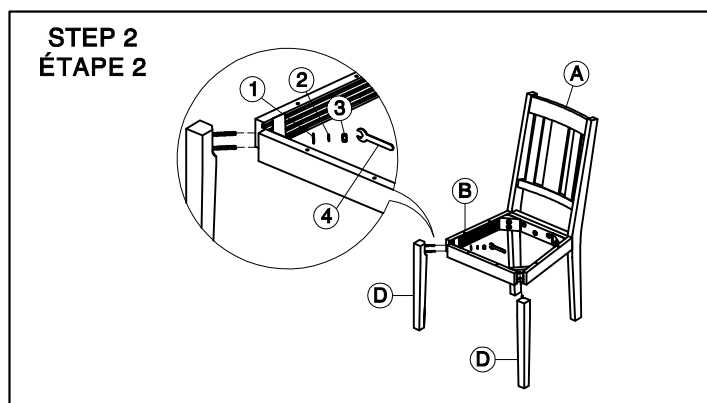
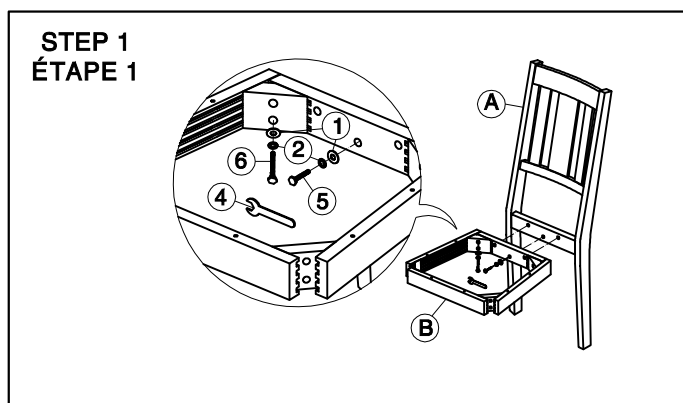
Merci d'avoir acheté ce produit de qualité ,Vérifiez avant le montage que vous avez toutes les pièces et fixations. Les pièces qui semblent manquer se trouvent dans les matériaux d'emballage. Si vous n'avez pas toutes les pièces de la liste, demandez à votre détaillant et nous vous les enverrons immédiatement.

**!** It is recommended to install protective pads under all legs and supports to avoid damage or scratches when placing furniture on a wood floor or other hard surface, and to limit indentation and prevent discoloration if placing on carpet.

**!** est recommandé de placer des coussins protecteurs sous tous les pieds et toutes les bases des meubles pour éviter d'endommager ou d'égratigner les planchers en bois ou autres surfaces dures, et pour limiter l'empreinte et empêcher la décoloration quand les meubles reposent sur la moquette.

| No. | PARTS LIST   | Q'TY  |
|-----|--|-------|
| A   | <br>Chair Back / Dossies De chaise  | 4 PCS |
| B   | <br>Seat frame / Cadre De Siege     | 4 PCS |
| C   | <br>Cushion Seat / Coussin De Siege | 4 PCS |
| D   | <br>Front Legs / Pied Avant         | 8 PCS |

| No. | HARDWARE LIST   | Q'TY   |
|-----|---|--------|
| 1   |  Lock Washer 1/8" x 5/16" Rondelle Plate     | 44 PCS |
| 2   |  Flat Washer 1/8" x 5/16" / Rondelle D'arret | 44 PCS |
| 3   |  Nut 3/8"x 5/16" / Noix                      | 16 PCS |
| 4   |  Open Wrench 5/16 " / Cle                   | 1 PC   |
| 5   |  Bolt $\phi 1/4$ "x1"3/4 / Bulon            | 12 PCS |
| 6   |  Bolt $\phi 1/4$ " x3" / Bulon            | 16 PCS |
| 7   |  Wood Screw 3/16"x 1"1/2 / Vis            | 24 PCS |



**DO NOT TIGHTEN BOLTS UNTIL COMPLETELY ASSEMBLED.**

**NE PAS SERRER LES BOULONS JUSQU'À CE QUE LE MONTAGE SOIT COMPLETMENT TERMINE**

MADE IN VIET NAM


# ITEM NO.: 193D5511


## 6 PCS PACK DINING SET-BENCH / EMSEMBLE SALLE A MANGER 6MCX-BANC

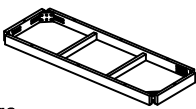
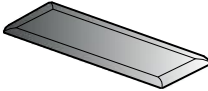

### ASSEMBLY INSTRUCTION / INSTRUCTION D'ASSEMBLAGE






Thank you for purchasing this product. Please take time to read and follow the instructions below. Check that you have all parts and hardware before assembly. Parts apparently missing are often found in the packing materials. If you do not have all the parts listed, have you dealer contact us and they will be sent to you immediately

Merci d'avoir acheté ce produit de qualité ,Vérifiez avant le montage que vous avez toutes les pièces et fixations. Les pièces qui semblent manquer se trouvent dans les matériaux d'emballage. Si vous n'avez pas toutes les pièces de la liste, demandez à votre détaillant et nous vous les enverrons immédiatement.

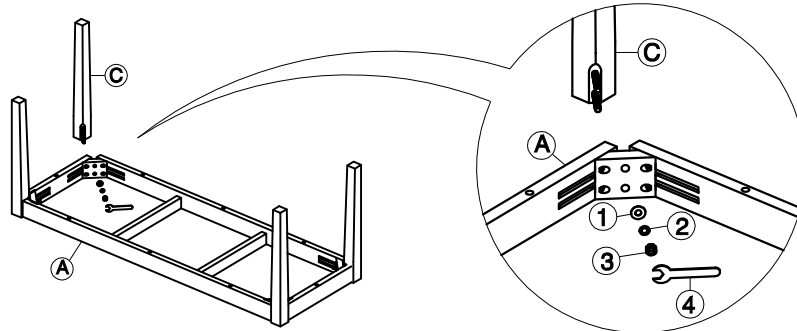
 It is recommended to install protective pads under all legs and supports to avoid damage or scratches when placing furniture on a wood floor or other hard surface, and to limit indentation and prevent discoloration if placing on carpet.

 est recommandé de placer des coussins protecteurs sous tous les pieds et toutes les bases des meubles pour éviter d'endommager ou d'égratigner les planchers en bois ou autres surfaces dures, et pour limiter l'empreinte et empêcher la décoloration quand les meubles reposent sur la moquette.

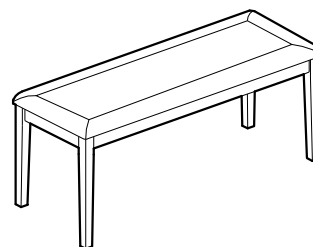
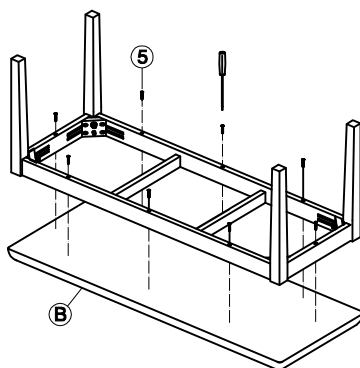
| No.      | PARTS LIST   | QTY         |
|----------|--|-------------|
| <b>A</b> | <br>Seat / Cadre De Siege           | <b>1PC</b>  |
| <b>B</b> | <br>Cushion Seat / Coussin De Siege | <b>1PC</b>  |
| <b>C</b> | <br>Legs / Pied Avant             | <b>4PCS</b> |

| No.      | HARDWARE LIST   | QTY         |
|----------|---|-------------|
| <b>1</b> |  Lock Washer 1/8" x 5/16" Rondelle Plate     | <b>8PCS</b> |
| <b>2</b> |  Flat Washer 1/8" x 5/16" / Rondelle D'arret | <b>8PCS</b> |
| <b>3</b> |  Nut 3/8"x 5/16" / Noix                      | <b>8PCS</b> |
| <b>4</b> |  Open Wrench 5/16 " / Cle                 | <b>1PC</b>  |
| <b>5</b> |  Wood Screw 3/16"x 1 1/2 / Vis            | <b>8PCS</b> |

#### STEP 1 ÉTAPE 1



#### STEP 2 ÉTAPE 2



DO NOT TIGHTEN BOLTS UNTIL COMPLETELY ASSEMBLED.

NE PAS SERRER LES BOULONS JUSQU'À CE QUE LE MONTAGE SOIT COMPLETMENT TERMINE

MADE IN VIET NAM