
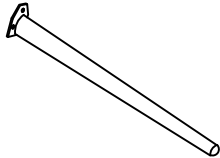
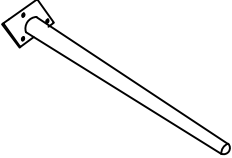

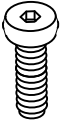

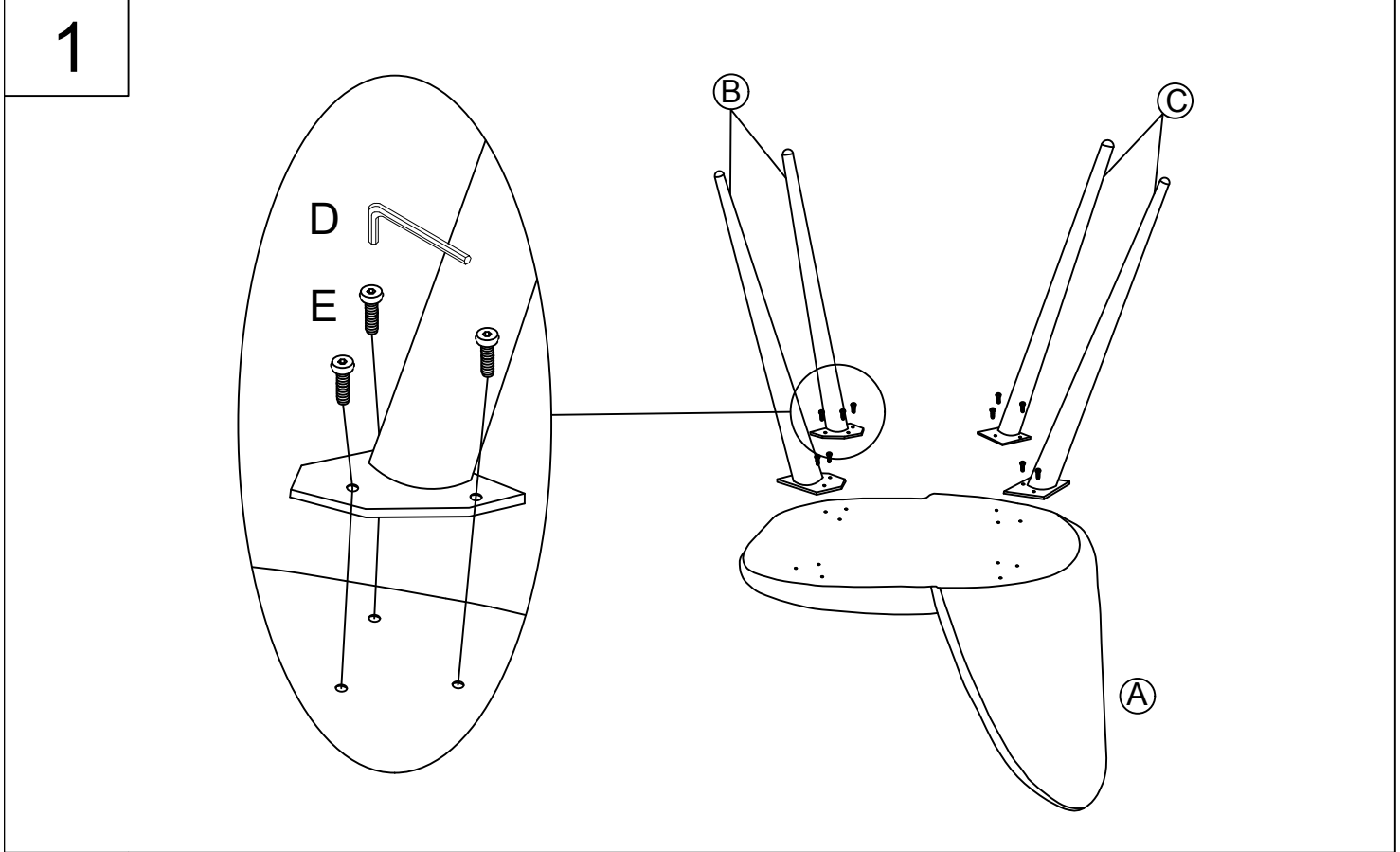


Ⓐ x1	Ⓑ x2	Ⓒ x2	Ⓓ x1	Ⓔ x12
				



Attention: if you notice after the final assembly that the chair is not safe and stable, try to adjust the chair caps on the legs by re-adjusting the screw-on caps as shown in the picture.

Attention: si vous remarquez après l'assemblage final que la chaise n'est pas bien réglée et stable, essayez de régler les chapeaux de la chaise sur les pieds en ajustant de nouveau les chapeaux vissés comme indiqué sur la photo.

Atención si usted se da cuenta que después del ensamblado final la silla no está segura y estable, intente ajustar las tapas de las silla en las patas reajustando los tornillos de las tapas como se muestra en las fotos

Attenzione: se dopo aver montato la sedia noti che questa non sia sicura e stabile, prova a regolare i piedini regolando le viti come mostrato in foto.

Achtung: Wenn Sie nach der Endmontage feststellen, dass der Stuhl nicht sicher und stabil ist, versuchen Sie, die Stuhlkappen an den Beinen durch Nachjustieren der Schraubkappen, wie im Bild gezeigt, einzustellen.

